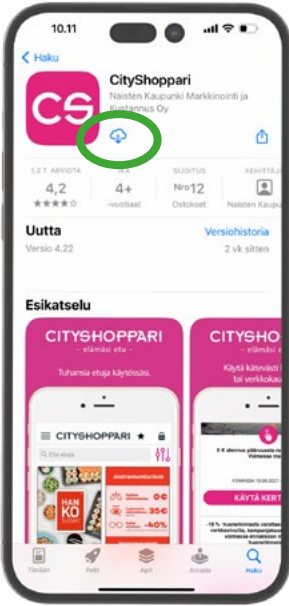
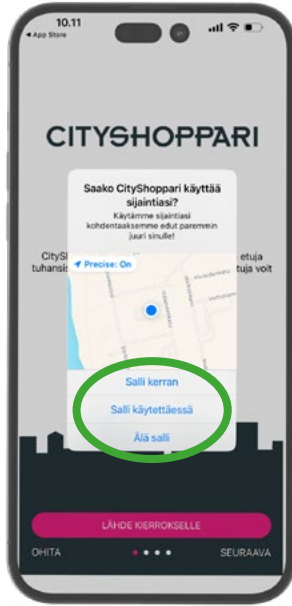


# CityShoppari-sovellukseen kirjautuminen salasanalla

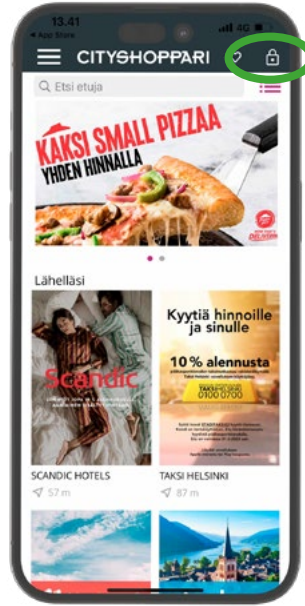
**HUOM!** Näkyvät/toiminnot saattavat vaihdella puhelinalustasta riippuen.



**1. Lataa CityShoppari** sovelluskaupastasi.



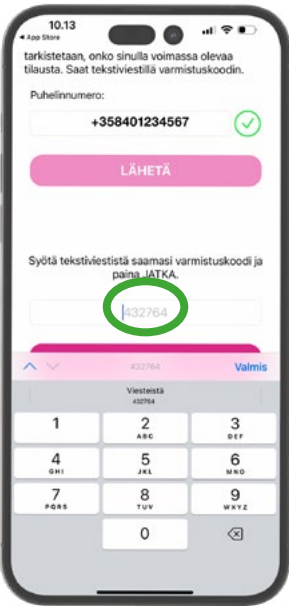
**2. Avaa** sovellus ja **salli sijainti**. Sovellus tarvitsee tämän oikeuden toimiakseen oikein ja näyttääkseen sinulle lähimpänä olevat edut.



**3. Paina** lukon kuvaketta oikeasta yläkulmasta ja aloita kirjautuminen.



**4. Syötä** puhelinnumerosi **kansainvälisessä muodossa +358.....** ilman välilyöntejä ja **paina: "LÄHETÄ"**.



**5. Saat** tekstiviestillä kuusi (6) numeroisen **vahvistuskoodin**. **Syötä** se annettuun kenttään. ja **paina: "JATKA"**.



**6. Valitse: "Olen liitto- tai yritysasiakas ja minulla on henkilökohtainen salasan - rekisteröidy tästä."** **Paina: "REKISTERÖIDY"**.



**7. Syötä** salasanasi kenttään.



**8. Täydennä** halutessasi tietojasi. Lopuksi **paina: "REKISTERÖIDY"**.

**9. CityShoppari-edut** ovat nyt käytössäsi!

**HUOM!** Mikäli sovellus kirjaa sinut ulos, toimi kuten kohdissa 4 ja 5.

**ENNEN 16.5.2024 LIITTYNEET JYTYN JÄSENET:**  
Kirjautuminen salasanalla. **Salasanasi on jäsennumerosi**, jonka eteen laitetaan **JY** (esim. JY000000)

**16.5.2024 JÄLKEEN JYTYN JÄSENEKSI LIITTYNEET:**  
Tilaa CityShoppari-sovelluksen kertakäyttöinen salasan tekstiviestillä **24JYTY** numerosta **04573960174** (norm. tekstiviestin hinta)